

2. Ordentliche Vorstandssitzung 2015

Residenz Au Lac, Biel
(Moser HMB Metall- und Apparatebau)

Protokoll Vorstandssitzung vom 08.05.2015



Abgänge 2015

- Einzelversicherung
- Kollektivversicherung



Einzelversicherung 2015

Einzelversicherung

<u>Police Nr.</u>	<u>Name</u>	<u>Kündigung per</u>	<u>Prämie</u>	<u>Grund</u>
-------------------	-------------	----------------------	---------------	--------------

Total Abgänge Einzelversicherung			0	
---	--	--	----------	--



Kollektivversicherung 2015

Kollektivversicherung

Police Nr.	Name	Kündigung per	Prämie	Grund
10201100511	Weiss Metallbau AG	31.01.2015	480.00	Pension Monika Weiss
10201201137	Hans Gautschi	31.01.2015	1'960.00	Todesfall / Firmenauflösung
10201100528	Garage Eloy Frésard SA	31.12.2015	4'680.00	Keine Korre auf französisch
99201100389	Rudolf Schweizer	30.06.2015	342.00	Betriebsaufgabe
99201201140	Arenova GmbH	30.04.2015	2'006.00	Konkurs
10201100579	Josef Kiser	30.09.2015	1'593.00	Betriebsaufgabe
99201301168	Schwimmclub Chur	31.12.2015	1'223.00	Vers.wechsel
99201100264	Ammann Storen	31.12.2015	11'088.00	Vers.wechsel
90201201138	Chinderhuus Aarau	31.12.2015	12'235.00	Vers.wechsel
10201100396	Alu-System AG	31.12.2015	27'300.00	Vers.wechsel
10201100512	Mathys Landtechnik GmbH	31.12.2015	665.00	Vers.wechsel
99201201125	Dorfschmiede Kaspar	30.11.2015	527.00	Geschäftsaufgabe
Total Abgänge Kollektivversicherung			64'099.00	



Akquisitionen 2015



Kollektivversicherung 2015

Akquisition Kollektiv-Krankentaggeld 2015

Stand
31.10.2015

Ziel 2015	70'000.00
------------------	------------------

Erstellte Offerten inkl. Vorjahren		Neu 2015
Anzahl	86	40
in CHF	624'353	296'621

Abschlüsse		Prämie Ø
Anzahl	19	
in CHF	112'617	5927

offene Abschlüsse (später / Folgejahre)	
Anzahl	39
in CHF	324'537

kein Abschluss	
Anzahl	28
in CHF	187'200

Abschlussquote in % **18.04%** (der offerierten Prämien)

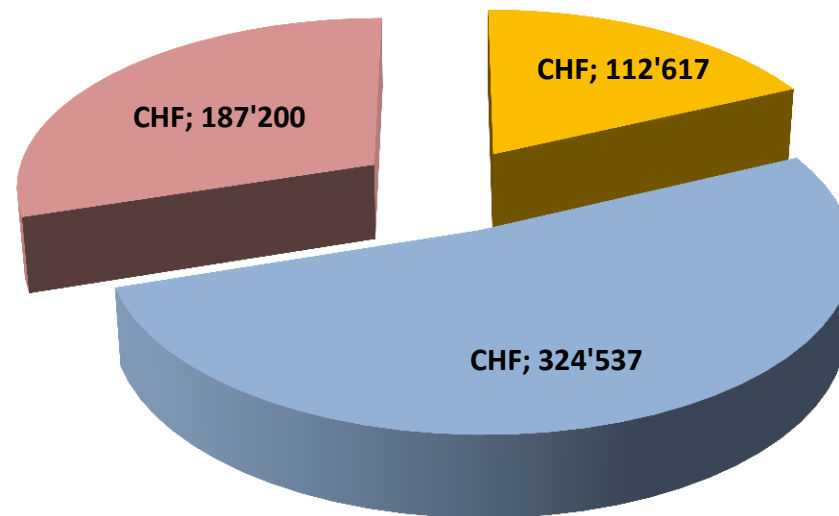


Kollektivversicherung 2015

Erstellte Offerten

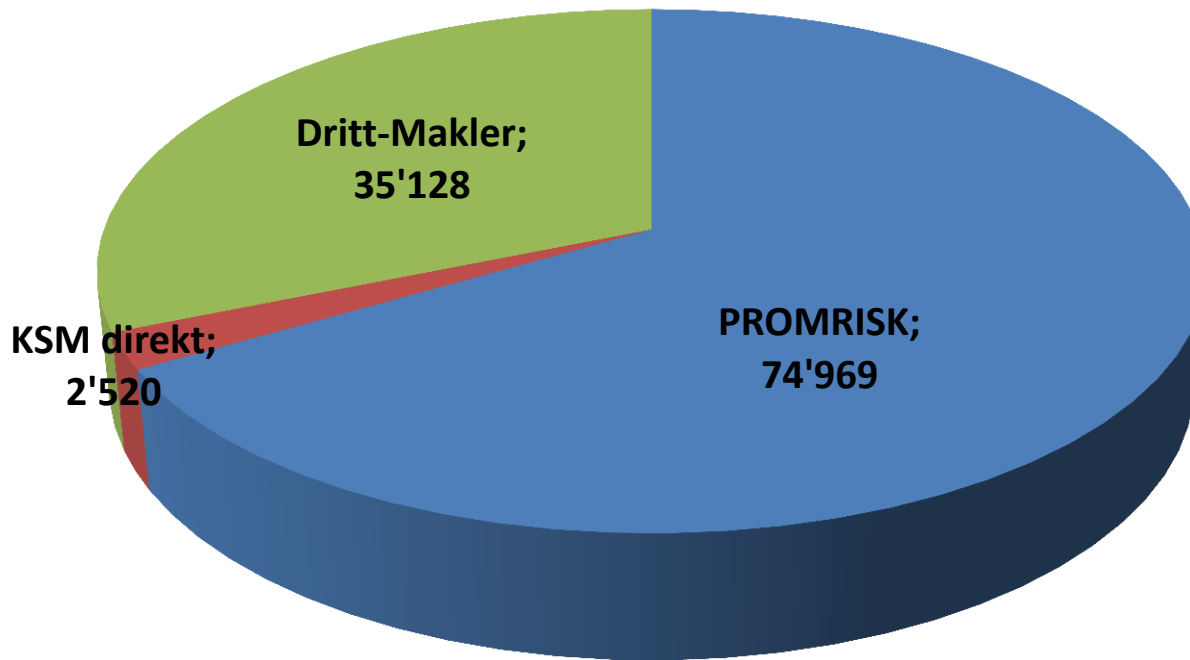
in CHF

624'353



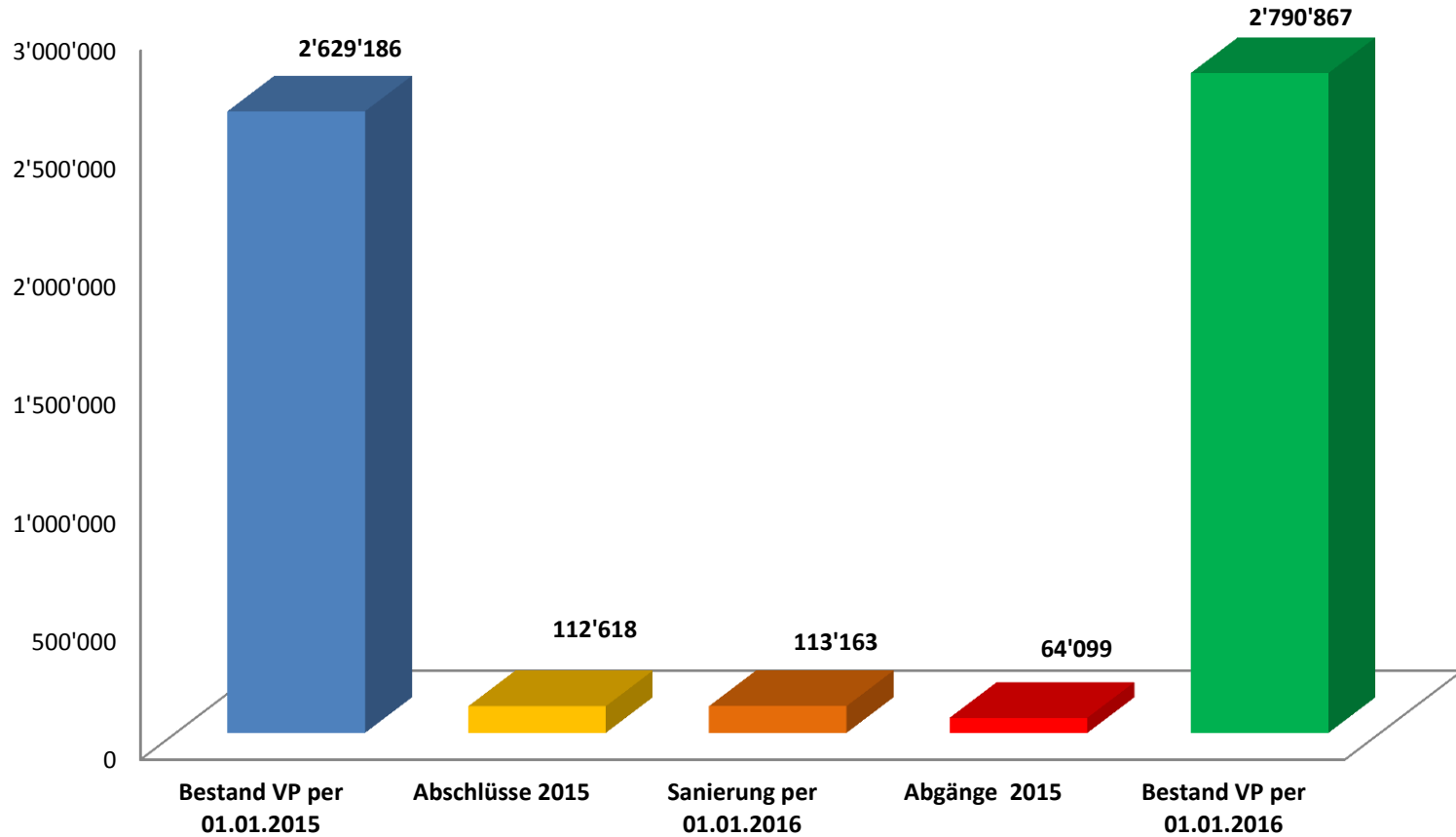
Kollektivversicherung 2015

Herkunft Akquisition 2015



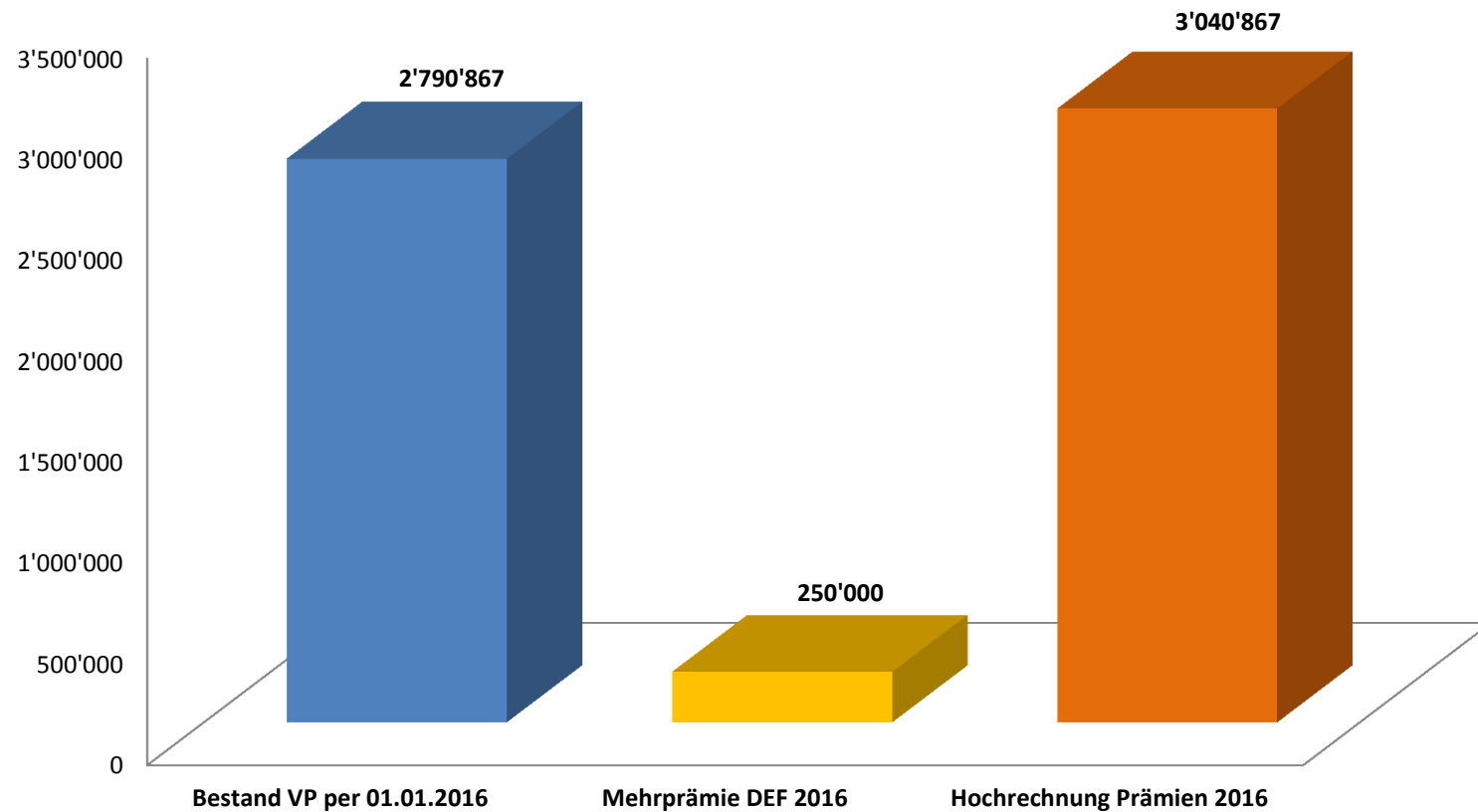
Kollektivversicherung 2016

Kollektiv-Krankentaggeld – Bestandesveränderung
per 01.01.2016



Kollektivversicherung 2016

Kollektiv-Krankentaggeld – Hochrechnung Prämien 2016




Geschäftsverlauf 2015



Vergleich Taggeldzahlungen mit Vorjahr

	31.10.2013	31.10.2014	31.10.2015	Veränderung
Einzelversicherung				
Taggelder (U & K)	222'000	54'000	36'300	-17'700
Kollektivversicherung				
Taggelder	1'443'000	1'633'000	1'947'000	314'000
Total	<u>1'665'000</u>	<u>1'687'000</u>	<u>1'983'300</u>	<u>296'300</u>



Schadenfälle mit Vergleich Vorjahr

Zusammenzug der aktiven Firmen
Stand 09.11.2015

2014 - über alle Firmen				
	Anzahl Firmen	Def. Prämie	Schäden	LQ
Firmen mit LS < CHF 500'000	236	874'210.60	627'603.85	71.79%
Firmen mit LS CHF 500'001 - 1 Mio.	75	731'126.60	599'742.66	82.03%
Firmen mit LS > CHF 1 Mio.	43	1'056'178.60	752'707.66	71.27%

2015 - über alle Firmen				
	Anzahl Firmen	Aktonto Prämie	Schäden	LQ
Firmen mit LS < CHF 500'000	236	712'295.95	642'314.59	90.18%
Firmen mit LS CHF 500'001 - 1 Mio.	75	529'566.30	595'210.37	112.40%
Firmen mit LS > CHF 1 Mio.	43	849'514.65	784'251.97	92.32%



Schadenfälle mit Vergleich Vorjahr

Zusammenzug der aktiven Firmen
Stand 09.11.2015

2014 - nur Firmen mit Schäden

	Anzahl Firmen	Def. Prämie	Schäden	LQ
Firmen mit LS < CHF 500'000	65	354'624.30	627'603.85	176.98%
Firmen mit LS CHF 500'001 - 1 Mio.	34	407'903.40	599'742.66	147.03%
Firmen mit LS > CHF 1 Mio.	31	893'493.00	752'707.66	84.24%

2015 - nur Firmen mit Schäden

	Anzahl Firmen	Aktonto Prämie	Schäden	LQ
Firmen mit LS < CHF 500'000	64	287'902.20	642'314.59	223.10%
Firmen mit LS CHF 500'001 - 1 Mio.	40	326'629.40	595'210.37	182.23%
Firmen mit LS > CHF 1 Mio.	32	738'974.30	784'251.97	106.13%



Schadenfälle 2015

Offene Langzeitfälle Stand 24.11.2015

Anzahl	Krankheit
8	Rücken
18	Psychisch
2	Mutterschaft
5	Krebs
5	Herz
15	Diverse
11	Ursache unbekannt / AB offen
64 offene Langzeitfälle	

Anzahl Leistungsfälle mit Beginn 2015

Anzahl	Art
274	Kurzfriste (Laufzeit bis 6 Mt.)
45	Chronische
319 Total	



Hochrechnung 2015

Budget 2016



Hochrechnung 2015 / Budget 2016

Ertrag	2016 Budget	2015 Hochrechnung	2015 Budget	2014 Def.
Prämien Einzelversicherung	9'000.00	8'700.00	5'000.00	6'901.90
Prämien Kollektivversicherung	3'040'000.00	2'900'000.00	2'900'000.00	2'784'460.03
Zins (Obligationen)	61'000.00	60'800.00	80'000.00	121'570.30
Dividenden (Aktien)	67'000.00	67'100.00	50'000.00	
Nicht realisierter Kapitalertrag			-	221'603.55
Ausserord. Prämienetrag			-	
Total Ertrag	3'177'000.00	3'036'600.00	3'035'000.00	3'134'535.78
Aufwand				
Krankentaggelder Einzelversicherung	50'000.00	50'000.00	50'000.00	59'439.50
Krankentaggelder Kollektivversicherung	2'400'000.00	2'350'000.00	2'150'000.00	2'058'604.95
Verwaltungskosten	410'000.00	410'000.00	410'000.00	375'144.71
Rückversicherung RVK			-	-
Abschreibungen Prämien			-	15'789.00
Rückstellungen UEB	310'000.00	330'000.00	400'000.00	315'000.00
Vers.tech. Rückstellungen (Korrektur)	20'000.00	80'000.00	35'000.00	135'000.00
Wertberechtigung auf Wertschriften				
Bankspesen / Depotgebühren	15'000.00	15'000.00		14'272.28
Neutraler Erfolg				-134.75
Diverses	10'000.00	10'000.00	10'000.00	
Total Aufwand	3'215'000.00	3'245'000.00	3'055'000.00	2'973'115.69
Gewinn / Verlust	-38'000.00	-208'400.00	-20'000.00	161'420.09
Schadenquote	80.35%	82.51%	75.73%	75.88%



Wertschriften 2015



Verschiedenes



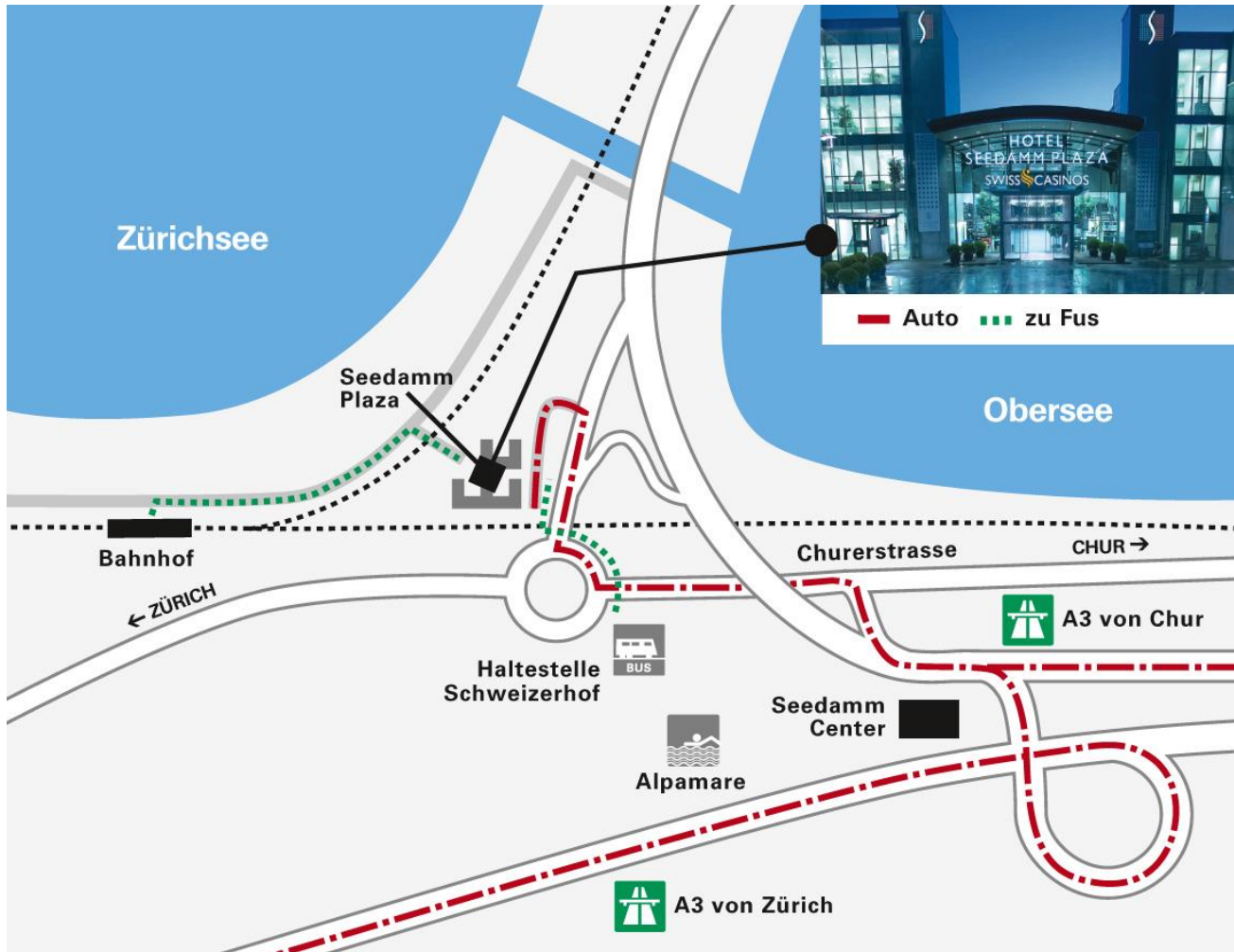
Generalversammlung 2017



Seedamm Plaza



Seedamm Plaza





IHR EVENTHOTEL
GANZ OBEN
AM ZÜRICHSEE
AM ZÜRICHSEE



„gut drauf“ - Der Leitgedanke im
SEEDAMM PLAZA

Seedamm Plaza

Saal für das Mittagessen vom Samstag

